

sfeervol – duidelijk – modern

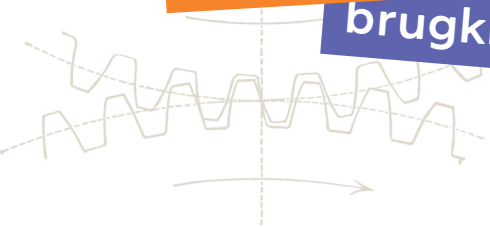


ontdek jezelf!

roncalli mavo

informatie

brugklas



Voorwoord

Beste leerling,

Op dinsdag 22 augustus 2023 is het zover. Dan begint voor jou het nieuwe schooljaar. Heel veel gaat anders dan op de basisschool. Je komt in een klas met veel nieuwe gezichten. Heel erg leuk, maar dit kan ook een beetje spannend zijn. In dit boekje vind je veel informatie, zodat je alvast een beetje weet waar je aan toe bent en welke voorbereidingen je moet treffen.

Het boekje bestaat uit twee delen. In het eerste deel vind je informatie die belangrijk is voor jou. Het tweede deel bevat informatie die voor je ouder(s) of verzorger(s) belangrijk is. Laat je ouders daarom dit boekje ook zeker lezen. Voor de meest actuele informatie over schoolzaken adviseren we jou en je ouders regelmatig op de website van de school te kijken.

Ik wens alle nieuwe leerlingen alvast een fijn en een succesvol jaar toe op de Roncalli Mavo.

Met vriendelijke groet,

Mevrouw Jong
Leerjaar coördinator klas 1



Inhoudsopgave

Voor de leerlingen

	blz.
Introductiedagen	4
Schoolspullen	5
Laptop algemeen	5
Rugtas	6
OV-chipkaart	6
Rekenmachine	6
Agenda	6
Overig materiaal	7
Sportkleding	7
Tussenuren	8
Kluisjes	8
Vakken in de brugklas	9
Lestijden	10
Mentooruur	11
Musu / sv	11
Musu / bgl	11
Mentoren	12
Peerleader	13
Roncalli inside	13
Musu / rk	14
KWT	14
Inhalen	15
Discovery programma	16
Magister	17
Lessen van 80 minuten	17
De conciërges	18
Corvee	18
Het schoolplein	19

Inhoudsopgave

Voor ouders & verzorgers

	blz.
Schoolkosten	20
Vrijwillige ouderbijdrage	21
Betalingen	22
Verzekering	22
Schoolgids 2023-2024	23
Schoolvakanties 2023-2024	24
Verkorte roosters	24
De weg van huis naar school	25
Ouderraad	25
Ziek, te laat, afwezig & verlof	26
Lesweek	27
Cijfers	28
Huiswerk	28
Laptops	29
Digitale leermiddelen	30
Contactgegevens mentoren & leerjaarcoördinator	31
Adresgegevens school	31



Introductiedagen

De introductiedagen zijn bedoeld om je zo snel mogelijk wegwijs te maken in je nieuwe school. Daarnaast maak je kennis met elkaar, je mentor en de overige docenten.

De introductie start op dinsdag 22-08-2023. Je wordt dan om 13.00 uur op school verwacht. Je krijgt je lesrooster, kluissleutel, inlogcodes, de laatste informatie over de eerste schoolweek en er zullen groepsvormende activiteiten gedaan worden om kennis te maken met elkaar en je mentor.

Op deze eerste schooldag gaan we ook de laptop in orde maken voor de eerste lesdag. Dan krijg je te horen welke regels en afspraken we op de Roncalli Mavo hebben gemaakt om prettig met elkaar en de laptop om te gaan. De eerste dag zal tot ongeveer 15.00 uur duren. De rest van de week zullen er in de middagen groepsvormende activiteiten plaatsvinden om kennis te maken met de school, elkaar en je mentor.



Schoolspullen

Een van de leuke dingen van het starten op een nieuwe school is aanschaffen van allerlei schoolspullen die nodig zijn. Hieronder volgt een boodschappenlijstje van alle schoolspullen die je nodig hebt.



•Laptop algemeen

Op de Roncalli Mavo moet je dagelijks je laptop meenemen naar school. Die krijg je in de eerste schoolweek en hoef je niet zelf aan te schaffen.

Voor jou zijn de volgende afspraken rond de laptop van belang:

- Altijd mee naar school nemen.
- Zorg dat je laptop opgeladen is aan het begin van de schooldag.
- De laptop niet meenemen naar de gymles, maar opbergen in je kluis.
- Stop de oplader van je laptop voor de zekerheid in je tas.
- Laat je laptop nooit onbewaakt achter.
- Je werkt altijd op je eigen laptop met je eigen inloggegevens.
- Wees zuinig op je laptop.
- Verzin als huiswerk een wachtwoord voor je laptop.



•Rugtas

Ondanks dat je door het gebruik van de laptop geen hele zware tas met boeken meer naar school hoeft te sjouwen, is het toch verstandig om een stevige (laptop)rugtas die goed af te sluiten is aan te schaffen. Let erop dat je tas verstelbare banden moet hebben, zodat je hem gemakkelijk aan kunt passen aan je ruglengte.

•OV-chipkaart

Op de Roncalli Mavo worden soms excursies georganiseerd. Je hebt dan een OV-chipkaart nodig voor het openbaar vervoer.



•Rekenmachine

De rekenmachine die we gebruiken op de Roncalli Mavo is de Casio FX 82 MS of de Casio FX 82 NL (geen andere!).

•Agenda

Plannen en je aan een planning houden is best lastig. Daarom werken we op de Roncalli Mavo met een agenda waar ook een planagenda (purple monkey) in zit. Deze studeeragenda gebruiken we om je te leren plannen. De agenda bevat een jaaroverzicht, studeertips, lesroosters en toetsweekplanners. Je krijgt de agenda van de Roncalli Mavo.

•Overig materiaal

- Groot A4-schrift met tabbladen
- 2 ruitjesschriften (A4 + 1cm2)
- Pennen
- Enkele potloden (HB en 2H)
- Een aantal snelhechters
- Kleurpotloden
- Geodriehoek en liniaal
- Markeerstiften
- Kleurpotloden
- 23-rings ringband (A4)
- 23-rings tabbladen set bestaande uit 10 tabbladen
- 23-rings lijntjes/ruitjes papier
- 23-rings showtassen
- Oordopjes/koptelefoon
- Etui
- Gummetje
- Plakband
- Plakstift
- Schaar
- Puntenslijper
- Passer



•Sportkleding



De Roncalli Mavo heeft geen eigen sporttenu. Wel moet je tijdens de lessen lichamelijk opvoeding 'sportkleding' dragen. Daarmee bedoelen we kleding die je alleen voor het sporten gebruikt. Bij het dragen van sportschoenen moet je erop letten dat je in de sporthal geen schoenen met zwarte zolen mag dragen. Daarvan krijg je namelijk lelijke strepen op de vloer van de sporthal. Op het veld mogen geen schoenen met noppen (voetbalschoenen) gedragen worden. De lessen lichamelijke opvoeding worden gegeven in de Alexander Hal.



Tussenuren

Als je op de basisschool gewend bent tussen de middag thuis een boterham te eten, dan moet je weten dat we dat op de Roncalli Mavo niet doen. De pauze tussen de middag is van 12.15 uur t/m 12.45 uur en is te kort om naar huis te gaan. In de aula, in de gangen en op het schoolplein kun je eten en drinken. Bij de balie in de aula kan je o.a. broodjes, snoep, limonade en gezonde tussendoortjes kopen. Tevens staat er in de aula een snoepautomaat en een frisdrankautomaat. Misschien heb je van een oudere broer, zus of vriendje gehoord dat zij op hun school weleens een tussenuur hebben. Op de Roncalli Mavo zal dat in de eerste twee leerjaren niet vaak voorkomen. Als een docent afwezig is wordt zijn les meestal overgenomen door een collega. Mocht je toch een tussenuur hebben, dan kan je KWT volgen in de mediatheek.

Kluisje

Iedereen heeft op de Roncalli Mavo een eigen kluisje om spullen in op te bergen. Op de eerste schooldag krijg je een kluisleutel en een kluisje. In je kluisje kun je bijvoorbeeld je jas, gymspullen, schriften en laptop opbergen. Vergeet niet om de spullen die je in de les nodig hebt weer in je tas te stoppen. Als de lessen begonnen zijn, kan je niet nog even naar je kluisje om iets te halen. Het is niet toegestaan om in jouw kluisje spullen van iemand anders op te bergen.

Vakken

In de brugklas krijg je les in verschillende vakken van verschillende docenten. De meeste vakken ken je al van de basisschool, maar er zijn ook een aantal nieuwe vakken.

- Nederlands
- Engels
- Duits
- Geschiedenis
- Aardrijkskunde
- Biologie
- Wiskunde
- Tekenen
- Technologie en Toepassing (T&T)
- Informatie Technologie (infT)
- International Class
- Lichamelijke opvoeding (gym)
- Rekenen
- Begrijpend lezen
- Frans (alleen havo kansklas)


Als het nodig is, kan je extra hulp krijgen bij:

- Plannen en studievaardigheden (SWT+)
- Rekenen
- Begrijpend lezen

Daarnaast heeft iedere docent een KWT-uur, waar je met al je vragen over een vak terecht kan.



Lestijden



Iedere dag volg je andere lessen, maar wel op vaste tijden.

Voorbeeldrooster mavo klas:

	Maandag	Dinsdag	Woensdag	Donderdag	Vrijdag
09.30-09.10	MUSU / BGL	MUSU / SV	MUSU / SV	MUSU / SV	MUSU / RK
09.15-10.35	Les 1	Les 1	Les 1	Les 1	Les 1
10.35-10.55	Pauze	Pauze	Pauze	Pauze	Pauze
10.55-12.15	Les 2	Les 2	Les 2	Les 2	Les 2
12.15-12.45	Pauze	Pauze	Pauze	Pauze	Pauze
12.45-14.05	Les 3	Les 3	Les 3	Les 3	Les 3
14.05-14.20	Pauze	Pauze	Pauze	Pauze	Pauze
14.20-15.00	KWT	INH	Discovery	KWT	KWT
15.00-15.40	KWT (E)		Discovery	KWT (E)	KWT (E)

Voorbeeldrooster havo kansklas:

	Maandag	Dinsdag	Woensdag	Donderdag	Vrijdag
09.30-09.10	MUSU / BGL	MUSU / SV	MUSU / SV	MUSU / SV	MUSU / RK
09.15-10.35	Les 1	Les 1	Les 1	Les 1	Les 1
10.35-10.55	Pauze	Pauze	Pauze	Pauze	Pauze
10.55-12.15	Les 2	Les 2	Les 2	Les 2	Les 2
12.15-12.45	Pauze	Pauze	Pauze	Pauze	Pauze
12.45-14.05	Les 3	Les 3	Les 3	Les 3	Les 3
14.05-14.20	Pauze	Pauze	Pauze	Pauze	Pauze
14.20-15.00	KWT	INH	Discovery	Les 4 (Frans)	KWT
15.00-15.40	KWT (E)		Discovery	Les 4 (Frans)	KWT (E)

Iedere klas heeft dagelijks drie lessen van 80 minuten. In de voorbeeldroosters staan verschillende onderdelen die meer uitleg vragen: MUSU / SV, MT / BGL, MT / RK, KWT, KWT (E), INH en discovery.



Mentoruur

In de brugklas start je iedere dag met een mentoruur.

Op de basisschool heb je een leerkracht die een groot deel van de dag met de klas aan het werk is. In het voortgezet onderwijs is dat anders. Je gaat iedere les naar een ander lokaal en krijgen telkens les van een andere docent. De zorg voor een klas is daarom toevertrouwd aan een mentor (klassenleraar). De mentor zorgt ervoor dat de klas draait, bewaakt de resultaten, lost problemen op en is het aanspreekpunt voor de ouders/verzorgers. Iedere dag start je met een mentoruur. Dit uur is dagelijks van 8.30 tot 9.10 uur. Tijdens deze uren is er aandacht voor organisatorische zaken en is er persoonlijke aandacht voor de ontwikkeling. Het mentoruur (MT) wordt op verschillende manieren ingezet.



Musu / sv

De afkorting MUSU / SV staat voor mentoruur studievaardigheden. Tijdens dit mentoruur is er nadrukkelijk aandacht voor het aanleren van studievaardigheden. Daarnaast wordt het huiswerk voor de komende dagen met de klas doorgenomen en krijg je hulp bij het inplannen van je huiswerk. Je wordt wegwijs gemaakt in het gebruik van de 'Purple Monkey agenda'. Tevens zal je een deel van dit lesuur besteden aan het maken en leren van huiswerk.

Musu / bgl

De afkorting MUSU / BGL staat voor mentoruur begrijpend lezen. Begrijpend lezen is een belangrijke vaardigheid, die bij vrijwel alle vakken terugkomt. We vinden het daarom belangrijk dat leerlingen deze vaardigheid goed ontwikkelen en onderhouden. Tijdens het mentoruur begrijpend lezen zul je op systematische wijze werken aan het ontwikkelen en onderhouden van deze vaardigheid.

Mentoren

Voorbeeld van problemen waar jouw mentor bij kan helpen zijn:

- Als je moeite hebt met plannen en het structureren van zijn schoolwerk.
- Je wordt op een of andere manier mikpunt van pesterijen.
- In de klas is de sfeer verslechterd, er moet wat gedaan worden.
- Je hebt persoonlijke problemen, die een negatieve invloed hebben op schoolresultaten en het functioneren in de klas.
- Er zijn problemen thuis, waardoor de je minder presteert. Hier kan tot op zekere hoogte op ingegaan worden door de mentor.
- Je ouders kunnen zelf ook met problemen komen, die ze thuis bij de begeleiding van hun kind ondervinden.

Klas	Soort klas	Mentor
1 A	Mavo	Mevrouw Jorritsma
1 B	Mavo- en havokansklas	Mevrouw van Lieshout
1 C	Mavo	Mevrouw Khawalid



Peerleader

Op de Roncalli Mavo word je als eerstejaars ondersteund door een peerleader. Hij/zij helpt jou als leerling met de weg vinden in school. Ook kan je advies vragen als je problemen ervaart met leren of als je je onzeker voelt. De peerleader is voor jou een aanspreekpunt. Bij een kleine ruzie of pesten, zal de peerleader bemiddelen en adviseren.




Roncalli inside

De Roncalli Mavo heeft verschillende social media kanalen. We maken gebruik van Facebook, Instagram en TikTok. Elk schooljaar zijn we opzoek naar vloggers die het leuk vinden om content te maken voor de school. Op deze vacature kun je solliciteren. Meer informatie krijg je via je mentor.

Musu / rk

De afkorting MUSU / RK staat voor mentoruur rekenen. Rekenen is een belangrijke vaardigheid die bij verschillende vakken, zoals wiskunde, economie, aardrijkskunde, biologie en natuurkunde, toegepast moet worden. We vinden het daarom belangrijk dat je deze vaardigheid goed ontwikkelen en onderhouden. Tijdens het mentoruur rekenen zul je op systematische wijze werken aan het ontwikkelen en onderhouden van deze vaardigheid.



KWT



De afkorting KWT staat voor keuzewerktijd. Je volgt in leerjaar 1 drie keer in de week van 14.20 uur tot 15.00 uur KWT. Je kan zelf één van de beschikbare docenten kiezen via magister om KWT bij te volgen. Keuzewerktijd kan op verschillende manier gebruikt worden.

- Het doel van keuzewerktijd is het voorbereiden op de lessen van die dag of van de dagen erna. Je kunt tijdens dit lesuur huiswerk maken en leren en kunnen zich voorbereiden op toetsen en schriftelijke overhoringen.

- Je kan specifieke vragen stellen over een bepaald vak aan de vakdocent. Ook kan er extra aandacht besteed worden aan vakspecifieke studievaardigheden.

- Je kan tijdens KWT extra uitleg krijgen van de vakdocent.

Middels het programma Magister kun je op het moment dat KWT in het rooster staat kiezen voor een KWT-docent om het vak bij te volgen. Je reserveert dan een plaats in het lokaal. De docent kan helpen bij het schoolwerk en registreert na afloop de aanwezigheid. Op de eerste lesdag krijgen leerlingen codes om gebruik te maken van het wifi-netwerk en in te loggen in Magister. Naast het inschrijven voor KWT wordt het huiswerk door docenten in Magister genoteerd en komen behaalde resultaten in Magister te staan. Het volgen van KWT op de ingeroosterde KWT-momenten is verplicht.

KWT (E)

De afkorting KWT (E) staat voor keuzewerktijd extra. Dit is een optioneel extra uur waarin je onder begeleiding huiswerk kunt maken. Dit uur is niet verplicht. Daarnaast kunnen er op dit uur cursussen en trainingen aangeboden worden voor een kleine groep leerlingen, die daar baat bij hebben. Wanneer je daarvoor in aanmerking komt, worden je ouders daar altijd van op de hoogte gesteld.

INH

De afkorting INH staat voor inhalen. Op dinsdag is de laatste les van de leerlingen om 14.05 uur afgelopen. Wanneer je echter een toets of een schriftelijke overhoring gemist hebben, dan kunnen ze de toets of SO op dinsdagmiddag tussen 14.20 uur en 15.00 uur inhalen.



Discovery- Programma



Binnen het Discovery-programma kom je in aanraking met een groot aantal onderwerpen en activiteiten die niet in ons basisprogramma zitten, maar wel heel interessant zijn. Het programma is zeer divers, dus ook voor jou valt er veel te ontdekken. Het leuke is dat je per periode een onderdeel kan kiezen dat je interessant lijkt. In twee jaar tijd kun je dus zes verschillende onderdelen volgen. Het Discovery-programma volg je één middag in de week tijdens KWT. Tijdens de 8 á 9 lessen werk je naar een eindproduct toe. Na iedere periode blik je middels een reflectie terug op de activiteiten. Deze reflectie neem je op in je LOB-dossier.

Het volgen van het Discovery-programma is verplicht. We wensen je het komende schooljaar veel succes met het maken van de keuzes en veel plezier tijdens de activiteiten.

Magister

Op de Roncalli Mavo maken we gebruik van het digitale administratieprogramma en de digitale leeromgeving van Magister. Voor ieder vak kun je in Magister lesstof, studieplanners, oefeningen en huiswerk vinden. Je kunt ook in Magister lezen wanneer je welke toetsen hebt en wat je daarvoor precies moet leren. Als je elke dag goed in Magister kijkt, kom je nooit voor vervelende verrassingen te staan. Door goed in Magister en je agenda te kijken en van te voren te bedenken wat je tijdens KWT gaat doen, kun je je KWT optimaal benutten. Het kan dus niet voorkomen dat je zonder werk komt te zitten. Wanneer je een dag niet op school geweest bent, omdat je bijvoorbeeld ziek was, gebruik je Magister om uit te zoeken wat je hebt gemist en dus in moet halen. Heb je een toets gemist, dan moet je zo snel mogelijk een afspraak maken met de vakdocent om de toets in te halen. Wanneer je weer op school bent, moet de toets in ieder geval binnen 10 lesdagen ingehaald worden.

80 minuten les

Vijf minuten voordat een les begint gaat de bel. Deze bel betekent dat je naar het lokaal moet gaan waar je les hebt. Voordat de tweede bel gaat moet je in het lokaal zijn. Je hebt dan alle materialen bij je die je voor die les nodig hebt. Als je het lokaal binnenkomt, ga je rustig op je plaats zitten en leg je de laptop nog even op de hoek van je tafel. Zorg dat alle programma's die je tijdens de les niet nodig hebt afgesloten zijn. Aan het begin van iedere les legt de docent uit wat het programma voor die les is. De docent gaat ervan uit dat alles wat voor die les in Magister staat als huiswerk in orde is. Een deel van de les wordt gebruikt voor uitleg, maar een groot deel van de les ben je zelf aan het werk. Als je een opdracht of taak tijdens de les niet afkrijgt, maak je deze af tijdens KWT. Wanneer je een les gemist hebt, ben je er zelf verantwoordelijk voor dat het werk wordt ingehaald. Via Magister weet je precies wat je hebt gemist en wat je dus moet inhalen. Je kan het ook navragen bij je klassenvertegenwoordiger. Als een docent afwezig is, gaat de les in de meeste gevallen gewoon door. Een andere docent neemt die les over en via magister weet je precies wat je te doen staat. Mocht een les toch uitvallen en niet worden overgenomen, dan maak je het werk voor die les in studiewerktijd of huiswerkuur.

De conciërges

Op school zijn twee conciërges, dhr. Nowee en dhr. Vogelland. Zij zorgen voor alles op school wat niet met de lessen te maken heeft. Dus heel het gebouw, het schoolplein en alles er omheen. Ze repareren, maken schoon, schilderen, en verlenen EHBO. Ze zijn er voor jullie bij problemen, zoals bijvoorbeeld een kapotte fiets.



Corvee

Op de Roncalli Mavo zijn we van mening dat we een gezamenlijke verantwoordelijkheid hebben om de school netjes en schoon te houden. In de eerste plaats vragen wij aan leerlingen, de ruimtes waar de pauze doorgebracht wordt netjes achter te laten en afvalproducten in de daarvoor bestemde afvalbakken te gooien. In de tweede plaats vragen we leerlingen om enkele keren per jaar de conciërges te ondersteunen bij het op orde brengen van de pauzeruimtes na een pauze. De conciërge maakt hiervoor een schema met een eerlijke verdeling.



Het schoolplein

We hebben meer dan 300 fiets-/scooter- en step-plaatsen en een heleboel zitplaatsen. Het schoolplein is verdeeld in twee gebieden. De scheidinglijn bevindt zich bij de personeelskamer.

Gebied 1:

Dit is het fiets/scooter en step gedeelte. Hier kun je je fiets/scooter of step parkeren. Hier staan ook extra camera's om je fiets/scooter of step veilig te houden. Dit gedeelte bestaat uit zwarte en grijze tegels: het is de bedoeling om op de zwarte tegels geen fietsen te plaatsen, dit is voor de doorstroom van voetgangers en fietsen (evt. ambulance).

Fietsen moeten binnen de rekken geplaatst worden. Het is de bedoeling dat de eerstejaars hun fietsen op het grote plein (naast het basketbalveldje) neerzetten. Dit geldt voor het gehele eerste jaar.

Gebied 2:

Dit is het zit/hang gedeelte. Hier kan je in de schaduw tent relaxen of in het zonnetje zitten. Of een balletje trappen op een van de pannaveldjes, tafeltennissen of andere sportieve oefeningen doen.

Hier mogen dus geen fietsen/scooters of steps geplaatst worden. Natuurlijk houden we het schoolplein schoon. Gooi je vuil dus in een prullenbak.

Informatie

Voor ouders & verzorgers

Schoolkosten



Leerlingen kunnen zich bij de school inschrijven en aan het onderwijs en de examens deelnemen. Zonder dat ouder(s)/verzorger(s) verplicht zijn een bijdrage te betalen.

Elke bijdrage die aan ouder(s)/verzorger(s) wordt gevraagd voor schoolkosten is vrijwillig (artikel 27a lid 2 van de WVO). De oudergeleding van de MR wordt vooraf om instemming gevraagd voor de hoogte van de bedragen, maar ook voor de bestemming van het geld.

De school stelt elk leerjaar het voorgeschreven les- en verbruiksmateriaal gratis ter beschikking aan de leerling. Er is geen borgregeling.

U moet hierbij denken aan leerboeken, werkboeken, project- en tabellenboeken, eigen leermateriaal van de school, het gebruik van de vaste computers, bijbehorende programma's en de toegang tot het digitale leermateriaal (de kosten van licenties) die een leerling in dat leerjaar nodig heeft. Ook de persoonlijke laptop stellen we gratis ter beschikking aan de leerlingen. Hier geldt wel een borgregeling op.



Vrijwillige ouderbijdrage

De vrijwillige ouderbijdrage is in overleg met de MR voor schooljaar 2023-2024 vastgesteld op € 155,- per leerling. Deze bijdrage is bedoeld voor: de introductie van klas 1, het Discovery-Programma, excursies, gastlessen, culturele activiteiten, de sportdag, vieringen, schoolfeesten, de diploma-uitreiking enz. Daarnaast is een pretparkbezoek aan het einde van het schooljaar in dit bedrag opgenomen.

De vrijwillige ouderbijdrage kunt u via WIS-Collect betalen; u ontvangt hiervoor een e-mail. Bij WIS-Collect kunt u aangeven of u gespreid wenst te betalen. Op grond van de wet op het voortgezet onderwijs staat het ouder(s)/verzorger(s) vrij om (een deel van) de ouderbijdrage niet te betalen. Wij vertrouwen er echter op dat ouder(s)/verzorger(s) bereid zijn de ouderbijdrage te betalen, zodat wij ons onderwijs ook met de aanvullende activiteiten vorm kunnen blijven geven. Mocht u deze bereidheid wel hebben, maar door bijzondere omstandigheden niet in de gelegenheid zijn hier invulling aan te geven, dan kunt u contact opnemen met de directeur.



Betalingen

De betaling van de ouderbijdrage verloopt via WIS. Binnen de omgeving van WIS krijgt u een eigen pagina te zien waar facturen klaargezet worden. De factuur kan voldaan worden middels iDeal of overschrijving. Zodra de factuur klaargezet is, krijgt u een e-mail met daarin de factuur en een link om direct te betalen. De facturen worden gestuurd naar de ouder/verzorger die in ons leerlingensysteem (Magister) als eerste ouder genoteerd staat. Indien u verandert van e-mailadres verzoeken wij u dit door te geven aan de administratie van de Roncalli Mavo. Mocht u de factuur in termijnen willen betalen, dan kunt u daarover contact opnemen met de administratie van de Roncalli Mavo.



Verzekering



De school heeft voor alle leerlingen een ongevalverzekering afgesloten. Deze verstrekt alleen een uitkering bij lichamelijk letsel. Deze verzekering geldt vanaf het moment dat de leerling van huis naar school gaat en totdat hij/zij na school weer thuis komt. Vaak is het mogelijk om via uw eigen verzekering deze schoolverzekering uit te breiden tot een 24-uursdekking. Overigens, dit is geen W.A.-verzekering.



Schoolgids

Alle verdere belangrijke informatie over de Roncalli Mavo staat in de Roncalli-schoolgids. De uitgave van het schooljaar 2023-2024 wordt in september op de website van de Roncalli Mavo gepubliceerd (www.roncallimavo.nl). In de schoolgids treft u ook de jaarplanning waarin onder andere vakanties, toetsweken, data van de rapportages en ouderavonden staan.



Schoolvakanties

Start schooljaar: dinsdag 22 augustus 2023 om 13.00 uur

Eerste lesdag: woensdag 23 augustus 2023

Herfstvakantie: 14 oktober t/m 22 oktober 2023

Kerstvakantie: 23 december 2023 t/m 7 januari 2024

Voorjaarsvakantie: 17 februari t/m 25 februari 2024

Meivakantie: 27 april t/m 12 mei 2024

Zomervakantie: 13 juli t/m 25 augustus 2024



Verkorte roosters

Naast deze vakanties zullen er in het jaar vergaderingen en studiedagen voor docenten ingepland worden. Op deze dagen zijn de leerlingen lesvrij of hebben een verkort rooster. De exacte data van de studiedagen kunt u vinden in de schoolgids 2023-2024 en in de agenda op de website. Tevens zullen ouders hierover geïnformeerd worden in het oudernieuwsbrief, die maandelijks verspreid wordt per e-mail.



De weg van huis naar school

Onze school is per fiets, metro en bus goed bereikbaar. De meeste leerlingen komen naar school op de fiets. Het is verstandig om van de vakantie eens met uw zoon of dochter de weg naar school te fietsen. U kunt dan samen met uw kind de meest veilige en snelle route ontdekken.

Ouderraad



De ouderraad bestaat uit een groep ouders die aangegeven hebben daarin zitting te willen nemen. Deze ouderraad houdt zich nauwkeurig op de hoogte van alle schoolse zaken en vergadert regelmatig met de directie.

Ieder schooljaar organiseert de ouderraad tevens een aantal thema-avonden voor ouders met onderwerpen die een grote rol spelen in de opvoeding van pubers. Te denken valt aan thema's als het plannen van schoolwerk, de werking van het puberbrein, omgaan met sociale media, alcohol, drugs en voeding.

De ouderraad is bereikbaar op het e-mailadres: ouderraad@roncallimavo.nl. U kunt de ouderraad benaderen met vragen en kwesties over beleidszaken die vooral voor ouders en leerlingen van belang zijn. Deze vragen en kwesties worden vervolgens op het overleg tussen ouderraad en directie besproken. Na het overleg krijgt u een terugkoppeling op uw vraag via de mail.

Heeft u interesse om lid te worden van de ouderraad, dan kunt u zich opgeven via de administratie van de school of door een e-mail te sturen naar: ronca.mavo@roncallimavo.nl.



Ziek, te laat, afwezig & verlof


In het geval van ziekte, het te laat op school komen of afwezigheid van een leerling is een telefonische melding tussen 7.30 uur en 9.00 uur verplicht. Maak uw afspraken voor de dokter, tandarts en orthodontist graag zoveel mogelijk buiten de lestijden om. Zeker indien er sprake is van een regelmatig bezoek aan bijvoorbeeld de orthodontist.

Als een leerling op school ziek wordt en naar huis wil, wordt er altijd eerst gebeld om te vragen of het akkoord is dat de leerling naar huis gaat. Om dit allemaal goed te laten verlopen, is het van belang dat de school over de juiste telefoonnummers beschikt (zowel het nummer van thuis, uw mobiele nummer en eventueel het nummer van uw werk). Als een van de nummers verandert, geeft u dit zo snel mogelijk door aan de administratie.

Lesweek

Een reguliere lesweek op de Roncalli Mavo loopt van maandag t/m vrijdag. Tussen 8.30 uur en 16.30 uur kan de school een beroep op leerlingen doen en kunnen leerlingen geen andere verplichtingen aangaan (ook niet als in het reguliere lesrooster niet als deze tijd gebruikt wordt).

Om (t)huiswerkarm onderwijs te realiseren, zal een leerling steeds binnen deze tijden beschikbaar moeten zijn om aan zijn verplichtingen te kunnen voldoen. Regelmatig zal het ook gebeuren dat er excursies buiten school en activiteiten op school gepland worden die niet precies om 16.30 eindigen. Ook dan is deelname aan deze activiteiten verplicht. Als dit soort activiteiten gepland worden, wordt u hierover tijdig schriftelijk geïnformeerd. Zorgt u er dus voor dat sporttraining, muzikles en dergelijke buiten deze tijden gepland worden.



Cijfers

Voor alle vakken krijgen de leerlingen repetities, mondelinge overhoringen (mo's), schriftelijke overhoringen (so's) en werkstukken. De cijfers die leerlingen hiervoor krijgen, kunnen ze via Magister inzien. Zij krijgen hiervoor aan het begin van het jaar een gebruikersnaam en wachtwoord.

U kunt de resultaten van uw kind ook via internet thuis bekijken. Op de website (www.roncallimavo.nl) treft u in de knoppenbalk bovenaan de website een link naar Magister.

Drie keer per jaar krijgen de leerlingen een rapport. Tevens zijn er ouderavonden waarop u met de docent over de resultaten van uw zoon of dochter kunt spreken. Bij ouderavonden verwachten we dat zowel ouders als kinderen aanwezig zijn. Natuurlijk kunt u altijd tussentijds per e-mail of telefonisch contact opnemen met de mentor. De cijfers van leerlingen laten een beeld zien van de ontwikkeling van de leerling op een bepaald vakgebied. Alle cijfers tellen mee voor de overgang naar het tweede leerjaar. De overgangsnormen zijn te vinden in de schoolgids.

Huiswerk



Huiswerk wordt zo veel mogelijk schoolwerk. De leerlingen krijgen aan het begin van het schooljaar een gebruikersnaam en wachtwoord voor Magister. Magister is naast een registratieprogramma ook een elektronische leeromgeving. In de elektronische leeromgeving zijn de huiswerkplanners te vinden. In de agenda van Magister wordt het huiswerk voor de volgende les door de docent genoteerd.

Het huiswerk kan op school gemaakt en geleerd worden tijdens KWT. Indien een leerling meer tijd nodig heeft voor zijn huiswerk, mag de leerling meer KWT volgen dan de verplichte drie keer per week. Merkt u dat uw zoon of dochter toch nog veel werk thuis moet doen, dan is het goed hierover met de mentor in gesprek te gaan.

Laptop

Uw zoon of dochter start in het nieuwe schooljaar op de Roncalli Mavo met het volgen van digitaal onderwijs middels een laptop. De Roncalli Mavo is tien jaar geleden als een van de eerste scholen vrijwel volledig overgestapt op het lesgeven met digitale leermiddelen. We hebben voor het gebruik van de laptop gekozen in verband met de vele programma's die voor het onderwijs beschikbaar zijn. Vrijwel alle content die uitgeverijen digitaal aanbieden werkt goed op een laptop. Daarnaast werkt een laptop goed samen met de andere in school aanwezige IT-voorzieningen. Op deze manier sluit de school aan bij ontwikkelingen in de maatschappij, de leefwereld van de leerling en onze missie: de leerling staat centraal en volgt met plezier actief betekenisvol onderwijs, passend bij zijn/haar niveau, kwaliteiten en talenten.

Aan het begin van het schooljaar ontvangt u via school een laptop in bruikleen. De laptop is dan reeds geïnstalleerd en voorzien van de nodige onderwijskundige programma's die nodig zijn om het lesprogramma te volgen.

Meer informatie over het gebruik en het ontvangen van deze laptops ontvangt u aan het begin van het schooljaar.



Digitale leermiddelen

Vrijwel alle leermiddelen zijn digitaal, op één uitzondering na. Zo zijn er voor sommige lessen fysieke werkboeken nodig.



**Je pakket voor 't
nieuwe schooljaar
op tijd in huis?** Bestel vóór de
vakantie op
VanDijk.nl!

*Leren op
jouw manier!*



Het is belangrijk dat de schoolboeken op tijd besteld worden voor het nieuwe schooljaar, zodat deze op tijd binnen zijn.

Voor een uitleg over hoe u dit kunt bestellen bij VanDijk hieronder een uitlegfilmpje:



Contactgegevens mentoren & coördinator klas 1

Klas	Mentor	Afkorting	E-mail adres
1 A	Mevrouw Jorritsma	CJO	cjorritsma@roncallimavo.nl
1 B	Mevrouw van Lieshout	MVL	mvanlieshout@roncallimavo.nl
1 C	Mevrouw Khawalid	KHA	rkhawalid@roncallimavo.nl
Leerjaarcoördinator:			
	Mevrouw Jong	JOG	vjong@roncallimavo.nl



Adresgegevens van de school

Roncalli Mavo
Tattistraat 3-5
3036CE Rotterdam
www.roncallimavo.nl
010 4205693
ronca.mavo@roncallimavo.nl

